

Die Gelykenis van die Goeie Samaritaan



Inleiding:

In Lukas 10:25-37 het Jesus 'n gelykenis geleer om te wys dat enige persoon wat behoeftig is, ons naaste is. Die gelykenis van die Goeie Samaritaan herinner ons aan die tweede grootste gebod, "He jou naaste lief soos jouself" (Mattheus 22:34-40).

Sleutelpunte:

- Ons moet aan almal barmhartigheid toon.
- Ons moet ons bure liefhê.
- Ons moet God se liefde en barmhartigheid aan ander weerspieël.

Lesgids

Voordat jy begin, vra jou kind 'n hedendaagse vraag wat verband hou met hierdie gelykenis. Byvoorbeeld, daar was 'n man wat in die straat seergekry het. Wie dink jy het hom gehelp? 'n Pastoor, 'n polisieman of sy vyand?

Lees die gelykenis uit jou kind se Bybel. Verduidelik dat die man probeer het om Jesus te bedrieg toe hy die vraag gevra het 'wie my buurman is.'

Verduidelik barmhartigheid toon deernis of vergifnis aan iemand. Het iemand al ooit aan jou barmhartigheid betoon? Het jy al ooit verdien om gestraf te word, maar iemand het gekies om jou eerder te vergewe? Praat van vlieë of 'n ander soort plaag. Barmhartigheid sou wees om die fout buite vry te stel eerder as om dit te verpletter.

Wys hoe God vir ons liefde en barmhartigheid gewys het, sodat ons liefde en barmhartigheid aan ander kan bet wys. Gee jou kind 'n klein spieël en skakel 'n flitslig aan. Kies saam 'n voorwerp en help jou kind om dit te illumineer (verlig). Wys daarop dat die flitslig lig gee, maar die spieël weerspieël dit. Ons moet dieselfde doen met God se liefde en barmhartigheid en dit aan ander wys.

Vra of jou kind of hulle onthou wie Jesus gesê het ons buurman was? Almal.

Maak 'n lysie of kyk na foto's van mense wat jy goed ken of glad nie. Vra jou kind om jou te vertel watter een ons barmhartigheid moet bewys. Herinner hulle daaraan dat selfs al hou ons nie van iemand nie, hulle steeds ons buurman is.

Deel hoe, gedurende Jesus se tyd, mense nie van die Samaritane gehou het nie. Die Jode het hulle nie mooi behandel nie, maar die man het steeds gestop om die beseerde man te help. Terwyl die mense wat die beseerde man se vriende moes gewees het, hom geïgnoreer het.

Wil jy jou vyand help? Die meeste mense wil dit nie doen nie, maar Jesus wil hê ons moet anders wees. Lees Matteus 5:44-45.

Gebruik die werkblad met foto's van diere en verskillende kosse. Verduidelik elke keer dat die dier sal eet wat in sy natuur is om te eet.

Verduidelik dat Jesus ons vra om iets moeiliks te doen. Menlikse natuur wil nie hê ons moet nie ons vyande vergewe nie, barmhartigheid betoon of liefhê nie, maar God sê ons moet barmhartigheid betoon en liefhê. Met Jesus se hulp, kan ons die teenoorgestelde doen van wat die natuur vir ons sê om te doen.

Deel hoe die Samaritaan nie net die man gehelp het nie, hy het ver verder gegaan as enigiets wat verwag kan word. Hy het hom behandel, hom gedra, betaal vir sy sorg ens. Herinner jou kind dat God daarvan hou wanneer ons meer doen as wat ons verwag word wanneer ons Hom dien.

Dink aan maniere waarop jy 'n goeie buurman kan wees vir diegene in nood plaaslik en regoor die wêreld. Jy kan 'n paar bedienings deel wat mense op praktiese maniere help. Indien moontlik, beplan 'n besoek en om betrokke te raak by een.

Dank God dat Hy barmhartigheid bewys het. Vra Hom om jou te help om barmhartigheid aan ander te bewys.

Die Gelykenis van die Goeie Samaritaan



Die Samaritaan het die man na 'n herberg geneem.

Hy het die herberg bewaarder betaal om vir hom te sorg.

Hy het belowe om terug te kom en seker te maak hy is ok.

Jesus het gesê ons moet God se liefde aan almal wys.

Jesus het 'n storie vertel om mense te leer om ander lief te hê.

Eendag het 'n man alleen op 'n bergpad geloop.

'n Bende rowers het op hom uitgespring. Die klomp het hom geslaan en alles gesteel wat hy gehad het.



Die man was baie seergemaak.

'n Priester het gou op dieselfde pad geloop. Hy het die man gesien, maar niks gedoen om hom te help nie.

Volgende het iemand van die tempel die man gesien. Hulle het hom ook geignoreer.



Die derde persoon was 'n Samaritaan.

Hulle was vyande, maar Hy het barmhartigheid aan die man betoon.

Hy het vir hom 'n drankie gegee, sy wonde verwek en hom op sy donkie gesit.

Speletjies en aktiwiteite

Help handdrukke

Vind 'n groot stuk leë papier of karton. Spuit 'n paar kleure wasbare verf uit op borde en laat jou kind toe om hul hande in die verf te druk en dan op die papier. Herhaal soveel keer as wat jy wil. Skryf op die papier: "Ek het help hande". Herinner jou kind hoe God ons roep om ander te help en lief te hê.



Bind die pasiënt

Vir hierdie speletjie het jy 'n rol toiletpapier nodig vir elke span. Vir die pasiënt kan jy 'n persoon of 'n groot sagte teddie beer gebruik. Hou 'n resies om te kyk wie die persson of teddie beer die vinisgte kan bind met die toilet papier. Herinner jou kind hoe die Samaritaan die man se wonde verweef het.


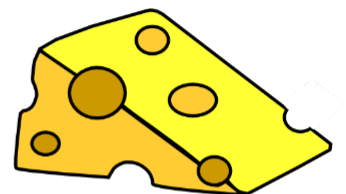
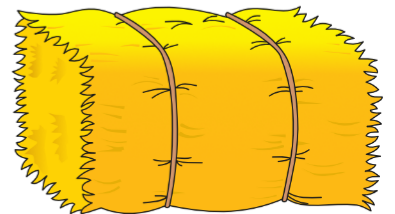


Bedien jou bure

Beplan 'n praktiese manier om jou bure te dien. Dit kan die voorbereiding van 'n maaltyd vir iemand wat in jou straat woon wees. Woon 'n sokkombuis by. Doen inkopies vir iemand wat by die huis vasgevang is. Maak iemand se tuin skoon, die lys is eindeloos. Dien saam as 'n gesin.




Pas die dier by hul gunsteling kos.




Waar is die Kuiken?

Pas die woord by die prentjie




Agter





Op

langs




voor



tussen


naby



Bedek die wonde



Vind 'n veilige roete na die herberg



Lief vir jou buurman spieël teken



Wat jy nodig het:

Templaat bladsy,
Inkleur potlode of kryte,
Skêr
Presick

Wat om te doen:




Kleur die templaar bladsy in.




Sny om die huis. Vra 'n volwassene om te help om die hart uit te sny.




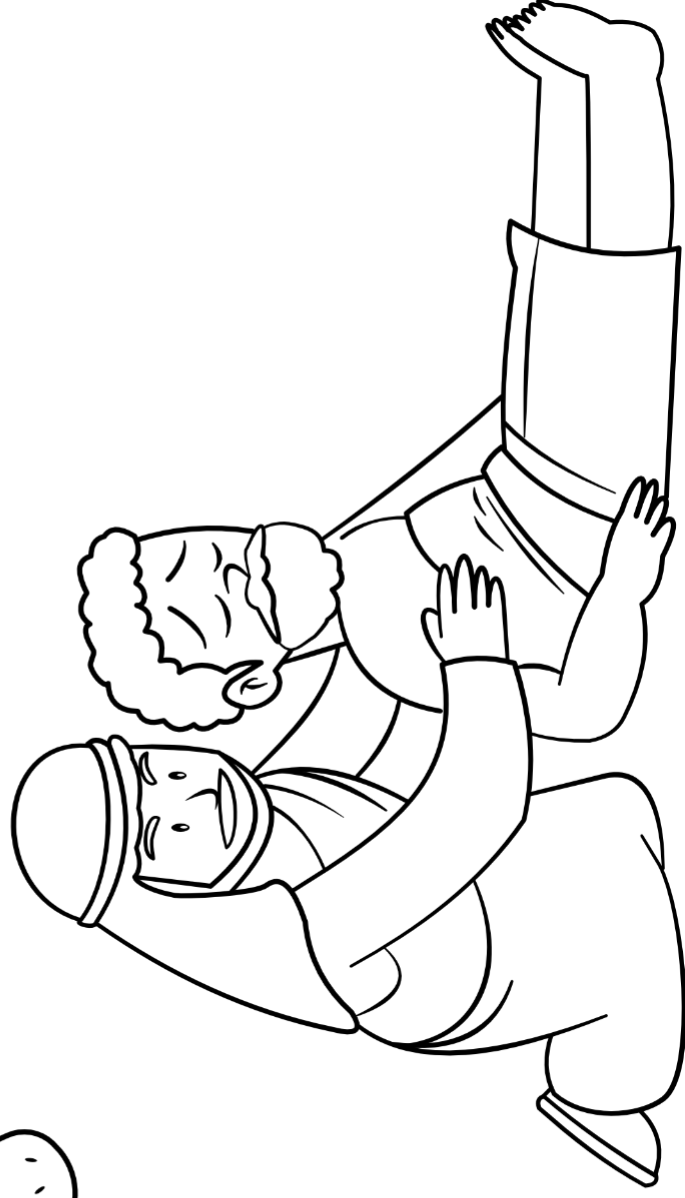

Gebruik presick om aan 'n spieël te heg.




Hê jou naaste lief soos
jouself - Lukas 10:27









Worship Time

Recommend worship songs. Not produced by Trueway Kids. YouTube Videos to be used for personal use only.

Love your neighbour

<https://youtu.be/aLv3V6dzGaU>

love your neighbor as yourself

<https://youtu.be/xiMF7r73Jao>

His Mercy Is More

<https://youtu.be/vGj8gu9T37A>



Gebed

Dank God dat Hy aan jou barmhartigheid betoon en Jesus gestuur het om jou te red. Vra God om jou te help om sy liefde en barmhartigheid aan ander in nood te bewys.

Volgende week

Gelykenis van die Talente

If you haven't already done so, sign up to receive future lesson by email.
truewaykids.com/subscribe/

