

NT24

A MULHER SAMARITANA LIÇÃO BÍBLICA INCLUSIVA



INFORMAÇÕES SOBRE O PLANO DA LIÇÃO

PASSAGEM BÍBLICA:

João 4:1-42

OBJETIVOS:

Compreender o amor de Jesus e por todas as pessoas, não importa sua origem ou passado.

Perceber que Jesus se tornou plenamente humano e compreende nossas experiências.

Reconhecer que Jesus nos oferece "água viva" e satisfaz nossa necessidade.

PLANO DA LIÇÃO

Esta lição foi projetada para complementar os recursos encontrados na licao do Trueway Kids sobre 'A Mulher Samaritana', que você pode acessar e baixar gratuitamente em:

<https://truewaykids.com/pt/a-mulher-samaritana/>

Esta lição oferece uma gama diversificada de recursos e atividades que enriquecem a história de várias maneiras envolventes. Encorajamos você a selecionar os recursos e atividades que melhor se adequarão às necessidades e interesses de seu grupo específico de crianças, garantindo uma experiência agradável e educacional para todos.

1. BOAS-VINDAS E INTRODUÇÃO:

- Acolha calorosamente cada criança pelo nome.
- Introduza a aula do dia visualmente na programação BAIXE O GRÁFICO DE: <https://truewaykids.com/pt/programacao-visual/>
- Use uma linguagem simples e amigável para crianças para apresentar a lição: "Você pode imaginar conhecer alguém muito importante que sabe tudo sobre você? Hoje, vamos ouvir uma história especial sobre uma mulher que encontrou Jesus perto de um poço. Jesus sabia tudo sobre ela, até mesmo as coisas de que ela não se orgulhava, mas Ele conversou com ela e lhe ofereceu algo incrível. Essa história nos ajudará a aprender sobre como Jesus nos oferece o que mais precisamos, não importa quem sejamos. Vamos descobrir como o encontro dessa mulher com Jesus mudou sua vida e o que ele nos ensina sobre aceitação e bondade!"

2. ORAÇÃO:

Comece com uma oração simples e curta. Incentive as crianças a repetirem depois de você. Isso proporciona um início calmo e focado para a sessão.

3. TEMPO DE ESTUDO INTERATIVO:

INTRODUÇÃO AO TEMA: ESTAÇÃO DE DEGUSTAÇÃO DE ÁGUA:

- Configure diferentes tipos de água (torneira, engarrafada, aromatizada) e deixe as crianças prová-las.
- Discuta como a água é essencial para a vida física.
- Discuta como nosso corpo fica sedento e precisa de água para ser revigorado e satisfeito.
- Explique-lhes que a história de hoje é sobre um tipo diferente de sede que só Jesus pode saciar.

CONTAÇÃO DE HISTÓRIAS INTERATIVA

Configurando o cenário:

- Crie uma configuração de poço dinâmico: transforme um recipiente grande ou construa um poço simples com pedras e um balde.

Contexto Histórico e Atribuição de Papéis:

- Contexto Histórico: Ofereça uma explicação vívida e apropriada para a idade da divisão cultural entre judeus e samaritanos para definir o cenário.
- Atribuição de Papéis: Ampliar a participação atribuindo vários papéis: a mulher no poço, Jesus, discípulos e aldeões samaritanos.

Elementos interativos:

- Jogo – Caminhando até o poço: Convide as crianças a brincar de mulher samaritana, caminhando até o poço sob o sol do meio-dia para evitar a multidão.

Engajamento Sensorial:

- **Incorporar água:** Se possível, adicione água real à cena do poço, permitindo que a criança, assim como a mulher samaritana, possa coletar água, adicionando uma dimensão tátil à história.
- **Sons Ambientes:** Use efeitos sonoros para imergir as crianças no cenário, seja a agitação de uma aldeia ou os sons serenos da natureza durante o meio-dia.

JESUS TORNOU-SE COMO NÓS

- Jogue um jogo de charadas onde as crianças representam diferentes sentimentos (cansado, com sede, feliz, surpresa)
- Discuta: O que significa para Jesus ser plenamente Deus e plenamente humano?
- Leia João 4:6 - "Jesus, cansado de sua jornada, sentou-se à beira do poço".
- Pergunte: Que necessidades/experiências humanas você vê Jesus tendo nesta leitura da Bíblia? (Sede, fome, cansaço de viajar etc.)
- Enfatize que, embora Jesus fosse Deus, Ele voluntariamente se tornou humano para entender nossas experiências.
- Ele ficou com sede, assim como nós. Ele entende nossas lutas humanas.

DISCUSSÃO: "JESUS NOS ENCONTRA ONDE ESTAMOS"

- Discuta como Jesus encontrou a mulher exatamente onde ela estava, tanto fisicamente quanto em sua vida espiritual.
- Fale sobre o cuidado de Jesus com a mulher e como sua vida foi transformada após o encontro com Jesus.


PRÁTICA DE EVANGELISMO

- Assim como a mulher imediatamente contou aos outros sobre Jesus, somos chamados a compartilhar esta boa nova!
- Jogue um jogo onde as crianças lhe dão direções para diferentes lugares ao redor do edifício ou área local.
- Explique-lhes que, ao darmos direção para encontrar coisas, também podemos indicar as pessoas a Jesus para que elas possam encontrar a vida eterna Nele.

REFLEXÃO DE ENCERRAMENTO

1. Como essa história mostrou o amor de Jesus por todas as pessoas, até mesmo pelos párias?
2. O que Jesus quis dizer ao oferecer "água viva"? Como Jesus pode saciar nossa sede espiritual?
3. Por que a mulher estava tão animada para contar aos outros sobre Jesus?
4. Com quem você pode compartilhar Jesus esta semana?

4. ARTESATO: A MULHER SAMARITANA



O QUE VOCÊ PRECISA:

- Página de modelo imprimível
- Equipamentos de coloração
- Tesoura
- Cola
- (Opcional: Papel de seda azul)

O QUE FAZER:

1. Colorir a página do modelo.
2. Recorte cuidadosamente as partes.
3. Dobre a imagem de fundo.
4. Dobre as abas no poço e cole no local designado no fundo para fazê-lo ficar de pé.
5. Opcionalmente, rasgue ou corte o papel de seda azul em pequenos pedaços e cole-os dentro da parte superior do poço para se assemelhar à água.

DICAS:

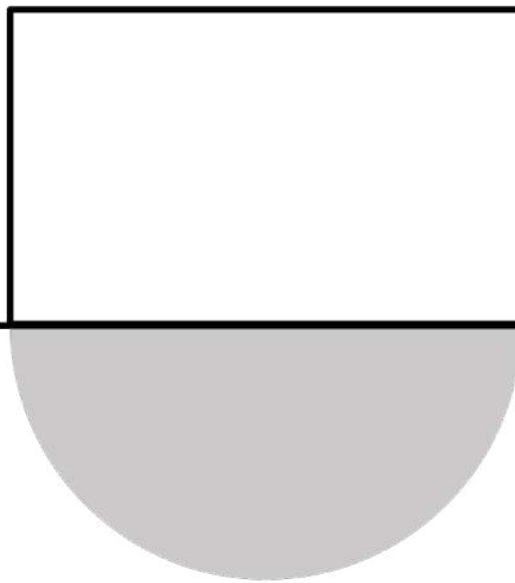
- Recorte as partes com antecedência.
- Use papel cartão.

VÍDEO:

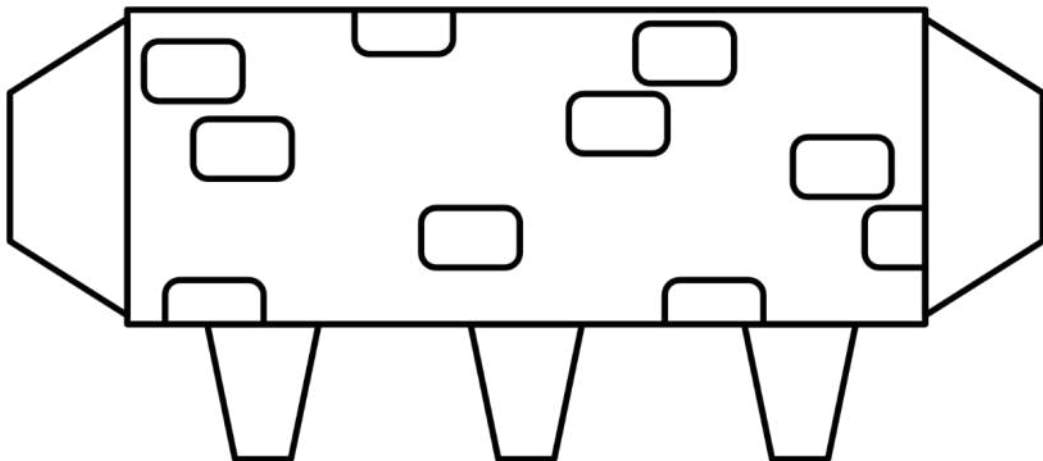
<https://youtu.be/JjgFncYeaZQ>

"Mas quem bebe da água que eu dou
nunca mais terá sede. Ela se torna uma
fonte que brota dentro dele e lhe dá a
vida eterna".

João 4:14



© 2024 truewaykids.com



© 2024 truewaykids.com

5. ESTAÇÃO DE JOGOS E ATIVIDADES:

Para esta parte da sessão, você pode configurar várias estações de atividades. Isso permite que as crianças escolham o que querem fazer com base em seus interesses, fornecendo uma variedade de opções que atendem a diferentes estilos e habilidades de aprendizagem.

Aqui estão algumas ideias:

ESTAÇÃO DE POÇO:

Crie uma estação interativa que simule um poço onde as crianças podem "tirar água" usando baldes e roldanas.

Ao lado do poço, inclua curiosidades sobre a água.

Esta estação ajuda as crianças a se conectarem com a história da Mulher Samaritana, enfatizando a importância da água.



CORRIDA DE REVEZAMENTO:

Organize uma corrida de revezamento onde as crianças devem encher um copo com água de um "poço" e carregá-lo para um balde do lado oposto sem derramar.

O objetivo é encher o balde até uma linha marcada em sua lateral.

Este jogo divertido e ativo ensina o trabalho em equipe e o conceito da água viva de Jesus enchendo nossas vidas.



QUESTIONÁRIO: SEDE DE CONHECIMENTO

Monte um questionário de curiosidades com perguntas relacionadas a conhecimentos gerais e a história da Mulher Samaritana.

Respostas corretas podem render "gotas d'água" (impressas).

Fale sobre coisas diferentes que as pessoas têm sede na vida.

Este jogo reforça os detalhes da história e lições bíblicas mais amplas, tornando o aprendizado interativo e competitivo.



CONSTRUA UMA VILA SAMARITANA:

Forneça uma variedade de blocos de construção, materiais reciclados (como caixas de papelão, recipientes plásticos e restos de tecido) e elementos naturais (como pedras e galhos).

Convide as crianças a trabalharem juntas para construir uma réplica de uma vila samaritana, incluindo recursos como casas, um mercado e, centralmente, o poço.



EXPERIMENTO DE FLUXO DE ÁGUA:

Configure um experimento simples de fluxo de água usando tubulações transparentes, tubulações e recipientes de água. Permita que as crianças alterem a configuração para criar um fluxo de água de um recipiente para outro.

Pense nos paralelos entre as propriedades físicas da água e os ensinamentos de Jesus.

Esta atividade prática integra a ciência com lições espirituais, melhorando a compreensão através da aprendizagem visual e cinestésica.



JOGO DE CLASSIFICAÇÃO DE NECESSIDADES:

Forneça uma variedade de itens que possam representar as necessidades diárias, por exemplo, alimentos, jarros de água, roupas, ferramentas.

As crianças classificam esses itens em categorias de "essenciais" e "não essenciais", discutindo porque cada item é importante para a vida diária.

Essa atividade se conecta com a história, ajudando as crianças a considerar as necessidades físicas e espirituais abordadas quando Jesus falou em fornecer água viva que satisfizesse toda a sede.



APROXIMANDO-SE DO POÇO:

Monte um "poço" em uma extremidade de uma área de jogo com copos colocados ao redor. Designe uma ou duas crianças como "aldeões" que se sentam ao redor do poço de olhos fechados.

Outras crianças devem tentar "se aproximar" do poço para recolher um copo sem serem ouvidas pelos "aldeões".



ATIVIDADES E PÁGINAS PARA COLORIR:

Na Seção 7 – Você encontrará atividades e recursos para usar com esta lição. Consulte o pacote de lições principal para obter páginas adicionais:

<https://truewaykids.com/pt/a-mulher-samaritana/>

6. ORAÇÃO DE ENCERRAMENTO:

EXEMPLO DE ORAÇÃO COM AÇÕES MANUAIS:

"QUERIDO DEUS, OBRIGADO POR NOS ENTENDER",

- **"Querido Deus"**: Aponte para cima.
- **"Obrigado"**: Coloque a mão sobre o coração e mova-o para a frente como se agradecesse.
- **"Nos entender"**: Toque o dedo na cabeça, como se soubesse alguma coisa.

"OBRIGADO POR NOS DAR ÁGUA VIVA E ATENDER ÀS NOSSAS NECESSIDADES",

- **"Obrigado por nos dar água viva"**: Coloque as mãos juntas como se estivesse segurando água.
- **"E atender às nossas necessidades"**: Espalhe as mãos para fora, palmas para cima, como se estivesse recebendo presentes.

"NOS AJUDE A APONTAR OS OUTROS PARA O SENHOR"

- **"Nos ajude"**: Aperte as mãos à sua frente.
- **"Apontar os outros para o Senhor"**: Estenda um braço para frente, com o dedo apontando para fora, direcionando a atenção para cima ou para frente.

"PARA QUE TAMBÉM EXPERIMENTEM O SEU AMOR E A SUA GRAÇA".

- **"Experimentem o seu amor e a sua graça"**: abra os braços e junte as mãos sobre o coração.

"EM NOME DE JESUS, AMÉM".

- **"Em nome de Jesus"**: Aponte para cima novamente.
- **"Amém"**: Mãos juntas em posição de oração.

7. RECURSOS ADICIONAIS

1. Imagens da história
2. Atividades








Questionário


Onde Jesus descansou?



A quem Jesus pediu água?




Qual era a hora do dia?





A mulher samaritana acreditou em Jesus?


<p>Um pouco</p>	<p>Sim</p>	<p>Não</p>
-----------------	------------	------------


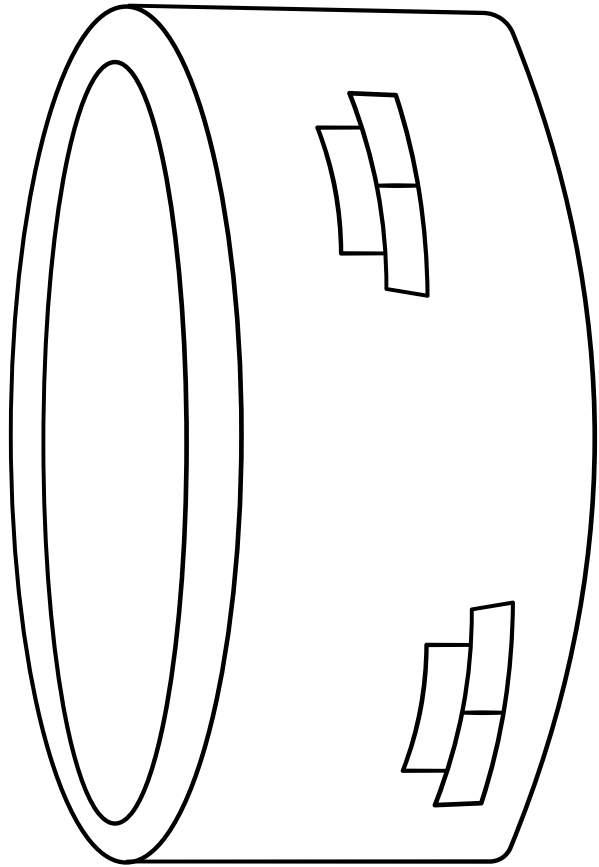

Desenhe ou escreva maneiras de usar a água

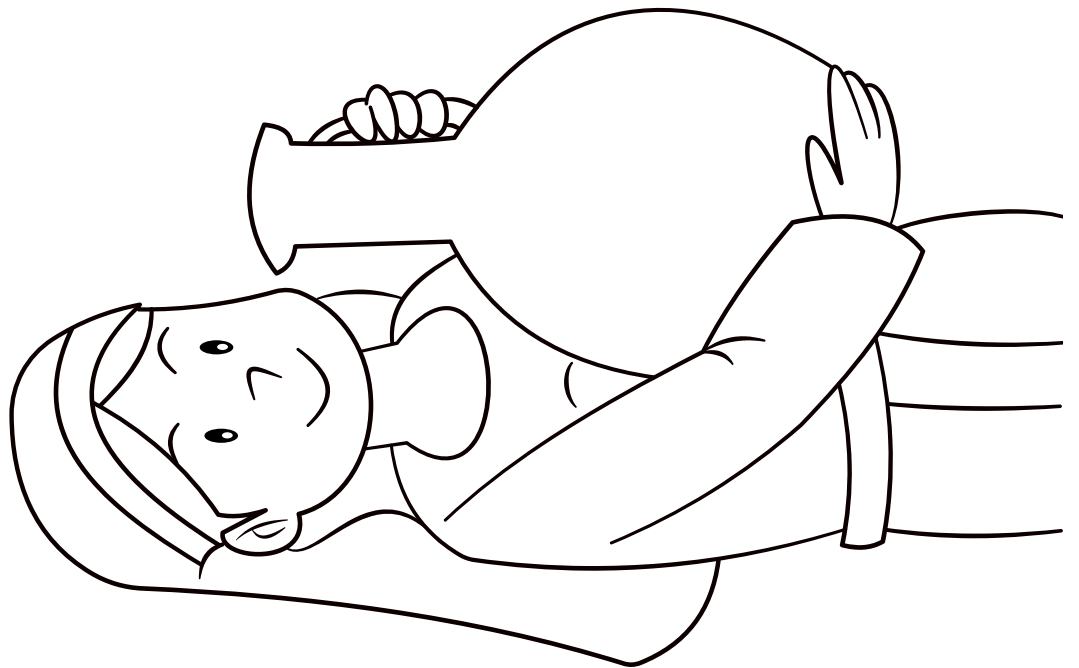
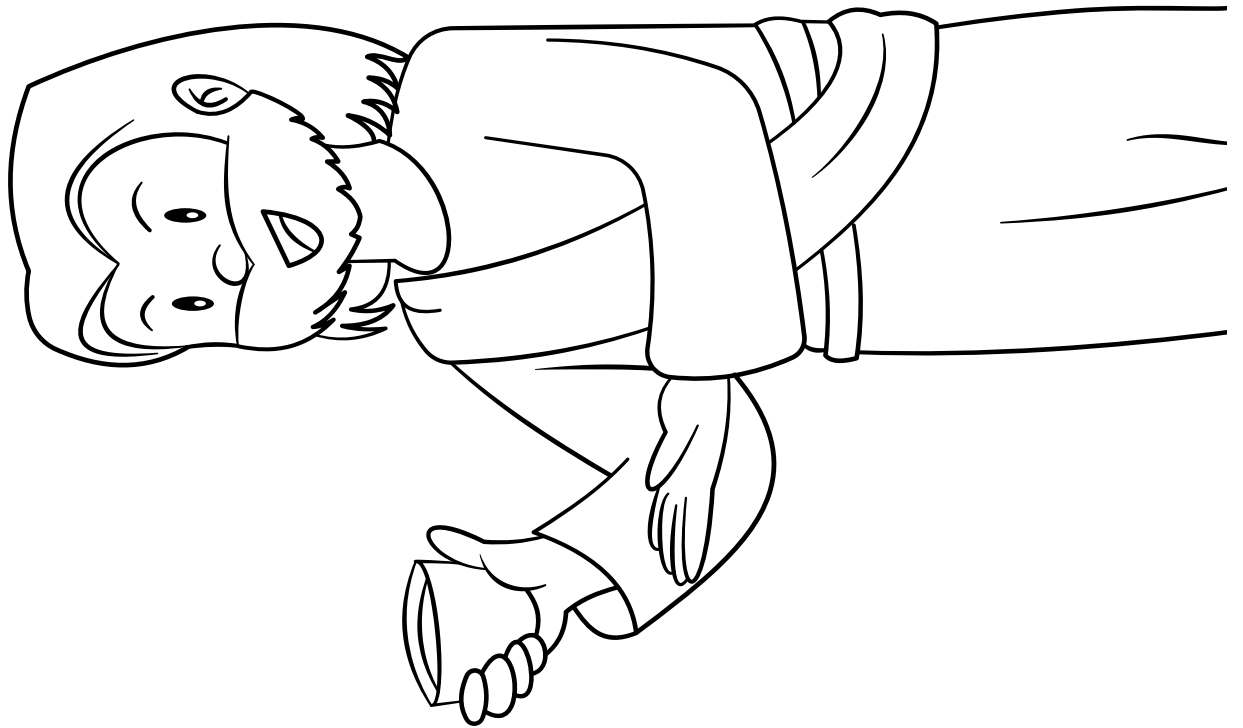




Guie a mulher samaritana até o poço







Aviso Legal de Isenção de Responsabilidade e Direitos Autorais:

Trueway Kids é fornecido como um kit de ferramentas para ajudar a ensinar as crianças a Bíblia. Como usuário deste programa, você é totalmente responsável pela adesão a todas as leis, regulamentos e procedimentos de segurança locais relativos à sua configuração específica. É sua responsabilidade conduzir avaliações de risco completas para garantir a segurança e o bem-estar de todos os participantes.

Ao optar por usar este programa, você aceita e concorda em assumir total responsabilidade por todo e qualquer resultado de seu uso. O Trueway Kids se isenta de qualquer responsabilidade por quaisquer danos, perdas ou lesões que possam surgir do uso deste programa.

Aviso de Direitos Autorais:

Todos os materiais contidos neste programa são de propriedade do Trueway Kids e são protegidos por leis de direitos autorais. Este programa é fornecido gratuitamente para uso individual e organizacional. Embora os direitos autorais completos permaneçam com o Trueway Kids, igrejas e escolas têm permissão para imprimir quantas cópias forem necessárias para seus fins educacionais diretos.

Não é permitido distribuir, modificar, transmitir, reutilizar, republicar ou usar o conteúdo do programa para fins públicos ou comerciais, incluindo texto, imagens, áudio ou vídeo, sem a permissão por escrito do Trueway Kids.

Todos os avisos de direitos autorais e outros avisos de propriedade contidos nos materiais originais devem ser mantidos intactos em quaisquer cópias dos materiais. O uso não autorizado de qualquer material dentro do programa pode violar leis de direitos autorais, leis de marcas registradas, leis de privacidade e publicidade e outros regulamentos e estatutos.

Entre em contato conosco diretamente no Trueway Kids para quaisquer permissões ou esclarecimentos adicionais.

©Trueway Kids. Todos os direitos reservados.

