










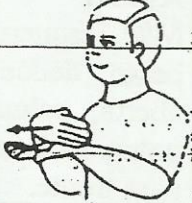












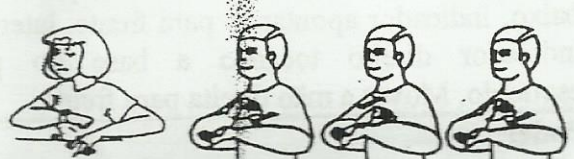




# VERBOS

	<b>Acordar</b> Mãos horizontais fechadas, palmas para baixo cruzadas na altura do peito. Mover as mãos para cima e para os lados opostos, finalizando com as palmas para frente, enquanto boceja.
	<b>Agradecer</b> Mão direita vertical aberta, palma para dentro, ponta dos dedos tocando a testa. Mover a mão em um arco para frente e para baixo, virando a palma para cima.
	<b>Ajudar</b> Mão esquerda horizontal aberta, palma para baixo, dedos para direita; mão direita vertical aberta, palma para frente, tocando a base da palma na lateral do indicador esquerdo. Movê-las para frente.
	<b>Alugar</b> Mão esquerda em D, palma para dentro; mão direita em A horizontal, palma para baixo, tocando o indicador esquerdo. Mover a mão direita sobre o indicador esquerdo. Mudando-a para a mão em L, duas vezes.
	<b>Aprender</b> Mão direita em S vertical, palma para esquerda, tocando a testa. Abrir e fechar ligeiramente a mão, duas vezes.
	<b>Avisar</b> Mão direita em Y, palma para esquerda, ponta do polegar tocando o queixo. Mover a mão em um arco para frente e para baixo, mantendo a boca aberta.
	<b>Beijar</b> Mão direita vertical, palma para dentro, pontas dos dedos unidas. Tocar as pontas dos dedos na bochechas, estalando os lábios.
	<b>Brigar</b> Mãos verticais fechadas, palma a palma, indicadores e médios distendidos e curvados. Entrelaçar as mãos pelos dedos e balançá-las para os lados, dobrando os pulsos. Expressão facial contraída.
	<b>Brincar</b> Mãos em Y, palmas para dentro, inclinadas uma para outra. Movê-las em pequenos círculos verticais alternados.




	<p><b>Chamar</b> Mão direita horizontal aberta, palma para cima, à frente do lado direito ou esquerdo do corpo. Flexionar os dedos várias vezes.</p>
	<p><b>Chegar</b> Mãos horizontais abertas, palma a palma, dedos inclinados para a esquerda; mão direita mais à frente da esquerda, ao lado direito do corpo. Movê-las em um arco para cima e para a esquerda, finalizando com os dedos apontando para baixo.</p>
	<p><b>Começar</b> Mão esquerda horizontal aberta, palma para cima, dedos para frente; mão direita horizontal aberta, palma para dentro, tocando a base da palma esquerda. Mover a mão direita para frente, até as pontas dos dedos.</p>
	<p><b>Comer</b> Mão direita vertical aberta, palma para dentro, diante da boca. Flexionar os dedos duas vezes.</p>
	<p><b>Comprar</b> Fazer o sinal de dinheiro. Então, abrir a mão em L horizontal, palma para cima, indicador para esquerda, e movê-la para frente, sobre a palma esquerda.</p>
	<p><b>Conhecer</b> Mão direita em 4, palma para esquerda, em frente ao queixo. Bater a lateral do indicador próximo ao lado direito do queixo.</p>
	<p><b>Construir</b> Mãos horizontais abertas, palmas para dentro, mão esquerda acima da direita. Elevar as mãos alternando suas posições (mão direita acima da esquerda, mão esquerda acima da direita).</p>
	<p><b>Contar</b> Mão direita em S horizontal, palma para cima. Movê-la para direita, distendendo os dedos um a um, começando pelo mínimo.</p>
	<p><b>Conversar</b> Mão esquerda horizontal fechada, palma para baixo, apontando para frente; mão direita horizontal aberta, palma para baixo, os dedos apontando para esquerda e tocando o dorso da mão esquerda. Mover a mão direita em círculos horizontais.</p>




	<p><b>Demorar</b> Mão direita vertical aberta, palma para esquerda, dedos separados, ponta do polegar tocando o queixo. Fechar os dedos lentamente, um a um, começando pelo mínimo, com expressão facial negativa.</p>
	<p><b>Ensinar</b> Mãos verticais, palmas para frente, dedos de cada mão unidos pelas pontas, lado a lado, diante do peito. Movê-las para frente, distendendo e separando os dedos, duas vezes.</p>
	<p><b>Entender</b> Mão direita vertical aberta, palma para esquerda, pontas dos dedos tocando lado direito da testa. Balançar a mão ligeiramente para frente e para trás.</p>
	<p><b>Escrever</b> Mão esquerda horizontal aberta, palma para dentro, inclinada para cima; mão direita horizontal fechada, palma para baixo, dedos indicador e polegar unidos pelas pontas, tocando a base da palma esquerda. Mover a mão direita em direção às pontas dos dedos esquerdos, balançando-a para frente e para trás.</p>
	<p><b>Esperar</b> Mão esquerda em A horizontal, palma para cima inclinada para dentro, apontando para direita; mão direita em A horizontal, palma para baixo inclinada para frente. Tocar o pulso direito no pulso esquerdo, duas vezes.</p>
	<p><b>Esquecer</b> Mão direita horizontal aberta, palma para dentro, pontas dos dedos unidas, tocando o lado esquerdo da testa. Mover a mão para o lado direito da testa.</p>
	<p><b>Estudar</b> Mão horizontais abertas, palma para cima, inclinadas para dentro, dedos inclinados uns para os outros. Bater duas vezes o dorso dos dedos direitos, sobre a palma dos dedos esquerdos.</p>
	<p><b>Falar</b> Mão direita em P horizontal, palma para dentro, ponta do dedo médio próximo à boca. Mover a mão em círculo vertical para frente.</p>
	<p><b>Fazer</b> Mão esquerda em A horizontal, palma para dentro; mão direita em A horizontal, palma para baixo. Bater os polegares um contra o outro, próximo às unhas, duas vezes.</p>





### Ir

Mão direita em 1 invertido, palma para dentro, indicador apontando para baixo. Mover a mão para frente, virando a palma para baixo e dedo indicador apontando para frente.



### Lembrar

Mão direita em V, palma para frente. Passar o lado do indicador no lado direito da testa, duas vezes.



### Ler

Mão esquerda horizontal aberta, palma para cima inclinada para dentro, dedos apontando para direita; mão direita em V, palma para frente inclinada para baixo, acima da mão esquerda. Mover a mão direita para baixo, inclinando a palma para dentro e os dedos para baixo, duas vezes.




### Mostrar

Mão esquerda vertical aberta, palma para frente; Mão direita em 1 horizontal, palma para dentro, ponta do indicador tocando a palma esquerda. Mover as mãos para a frente.



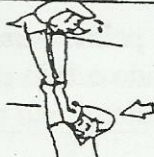
### Perguntar

Mão esquerda horizontal aberta, palma para direita; mão direita em D horizontal, palma para baixo, indicador apontando para frente, lateral do indicador direito tocando a base do pulso esquerdo. Mover a mão direita para frente.





### Poder

Mãos em S horizontal, palma a palma. Movê-las com firmeza para baixo.




### Precisar

Mãos em A horizontal, indicadores destacados, palmas para dentro lado a lado. Dobrar as mãos pelos pulsos para baixo, duas vezes, com a testa franzida.



### Procurar

Mão esquerda em S horizontal, palma para direita; mão direita em V horizontal, palma para cima, dedos apontando para frente, dorso da mão direita tocando a esquerda. Mover as mãos para direita e para a esquerda, enquanto a mão direita escreve pequenos círculos horizontais sobre a esquerda. Acompanhar o movimento com o corpo, e com expressão interrogativa.



### Saber

Mão direita vertical, dedos unidos, palma para esquerda, inclinada para dentro, ponta dos dedos tocando o lado direito da testa. Mover a mão para frente e para direita, fechando-a em A.





### Querer

Mão direita horizontal, aberta palma para cima, dedos separados e curvados. Movê-las em direção ao corpo duas vezes.



### Ter

Mão direita em L, palma para esquerda. Tocar a ponta do polegar no peito, duas vezes.



### Trabalhar

Mãos em L horizontal, palmas para baixo, na altura da cintura. Move-las, alternadamente, para frente e para trás, duas vezes.